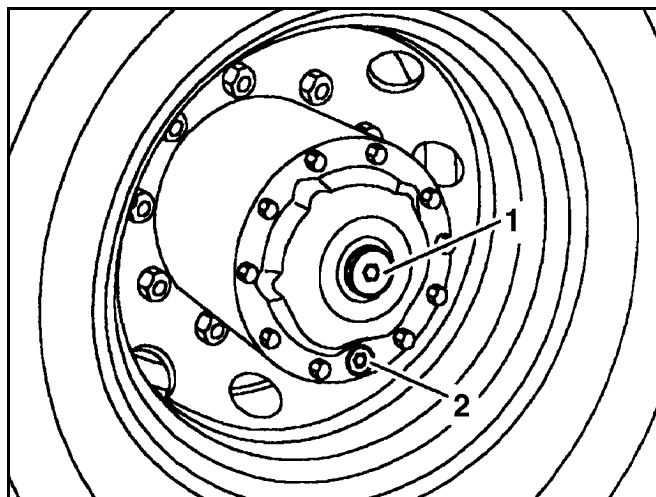
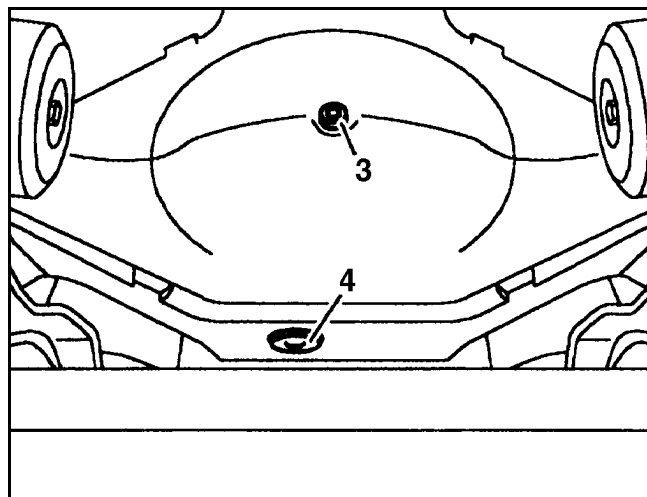
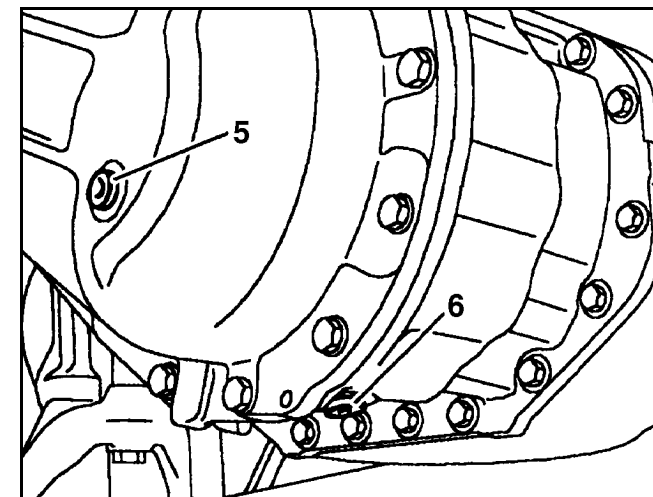


AP35.00-B-3501D.fm

Eje trasero: Cambiar el aceite








20.10.99

Eje trasero 740

B35.00-0008-01

B35.00-0007-01

B35.00-0011-01

- 1 - Tapón de llenado de la caja planetaria del cubo de rueda
 2 - Tapón de vaciado de la caja planetaria del cubo de rueda
 3 - Tapón de llenado del cárter central del eje trasero
 4 - Tapón de vaciado del cárter central del eje trasero
 5 - Tapón de llenado del cárter del árbol pasante del diferencial
 6 - Tapón de vaciado del cárter del árbol pasante del diferencial

i	Vaciar el aceite cuando todavía está caliente.		
1	Girar la rueda hasta que el tapón de vaciado de la caja planetaria del cubo de rueda quede direccionado hacia abajo.		
2	Limpiar y retirar los tapones de llenado (1, 3 y 5) y vaciado (2, 4 y 6) y escurrir el aceite.	Escurrir el aceite de las cajas planetarias de los cubos de ruedas derecha e izquierda.	



		Al escurrir el aceite del eje trasero tener cuidado, pues el aceite caliente en contacto con la piel causa quemaduras.	
3	Montar los tapones de vaciado (2, 4 y 6).	Lavar cuidadosamente los tapones. 	BA35.10-B-1002-03A
4	Llenar el cárter central del eje trasero hasta el nivel de aceite alcanzar el borde inferior de la abertura de llenado y montar el tapón (3).	 	BF35.10-B-1001-01A BR00.45-B-1016-06A BA35.10-B-1001-03A
5	Llenar las cajas planetarias de los cubos de las ruedas hasta el nivel de aceite alcanzar el borde inferior de la abertura de llenado y montar el tapón de llenado (1).	 	BF35.10-B-1002-01A BR00.45-B-1016-06A BA35.10-B-1001-03A
6	Llenar el cárter del árbol pasante del diferencial central hasta el nivel de aceite alcanzar el borde inferior de la abertura de llenado y montar el tapón de llenado (5).	 	BF35.10-B-1003-01A BR00.45-B-1016-06A BA35.10-B-1001-03A

**Nm** Eje trasero

Número	Denominación			Ejes 740.6	Ejes 740.7	Ejes 740.8
BA35.10-B-1001-03A	Apriete de tapón de llenado del aceite	M24	Nm	100-120	100-120	100-120
	Para tapa de fundición	M45	Nm	350	350	350
	Para tapa de chapa con producto estanqueizante	M45	Nm	130-150	130-150	130-150
BA35.10-B-1002-03A	Apriete de tapón de vaciado del aceite	M24	Nm	100-120	100-120	100-120
		-	Nm	-	-	-

📄 Eje trasero

Número	Denominación		Ejes 740.6	Ejes 740.7	Ejes 740.8
BF35.10-B-1001-01A	Cárter central del eje trasero	Litros	12	12	12
BF35.10-B-1002-01A	Cajas planetarias de los cubos de las ruedas - capacidad de llenado en cada lado	Litros	3,25	3,25	3,25
BF35.10-B-1003-01A	Cárter del diferencial longitudinal	Litros	-	-	3,5

**Grasas y lubricantes**

Número	Denominación	Número de pedido
BR00.45-B-1016-06A	Aceite lubricante para transmisión DBL - 6630.00 SAE 85W90 y 90	Según las PRESCRIPCIONES MERCEDES-BENZ sobre combustibles, lubricantes, etc.